

香港路德會社會服務處  
路德會飛躍寶寶中心 / 路德會醒目寶寶中心 / 路德會喜樂寶寶中心  
言語治療服務家居訓練教材

訓練小孩的高階語言思維能力

教材: 棋子、骰子、棋盤、機會牌、任務牌

方法:

1. 請家長先把以下的骰子、棋子、人物、機會牌以及任務牌剪出，並製作好棋子。
2. 擺放機會牌於機會牌格子中，並擺放任務牌於任務牌格子中。
3. 家長及小孩先選擇自己代表的棋子。
4. 家長及小孩輪流擲骰子，然後根據骰子上的數字來決定每次可以前行的步數。
5. 如果走到有機會及任務標示的格子，那家長/小孩便需要在機會牌格子或任務牌格子中抽一張牌，並根據牌上的指示做出相應的動作或回答相應的問題 (答案合理即可過關)。
6. 如小孩未能想出問題的答案，家長可以用問題提示，如「你覺得媽媽係因為啲碗乾淨定污穢所以洗碗?」、「你覺得有冇人幫到呢個哥哥/姐姐? 有冇工具可以幫到呢個哥哥/姐姐?」來幫助小孩想到問題的答案。
7. 最後到達終點者為勝。

起點 

?

機會

!

任務

?

機會

?

機會

!

任務

?

機會

?

機會

?

機會

路德會飛躍寶寶中心/路德會醒目寶寶中心/路德會喜樂寶寶中心

機會

任務

!

任務

?

機會

!

任務

!

任務

?

機會

# 骰子



路德會飛躍寶寶中心/路德會醒目寶寶中心/路德會喜樂寶寶中心

# 棋子


A 面	A 面	A 面	A 面
			
			
B 面 將此面與 A 面 重疊並貼上	B 面 將此面與 A 面 重疊並貼上	B 面 將此面與 A 面 重疊並貼上	B 面 將此面與 A 面 重疊並貼上

# 機會牌



路德會飛躍寶寶中心/路德會醒目寶寶中心/路德會喜樂寶寶中心

請其他玩家抽一張機會牌



與其他玩家調換位置




抽任務牌一張



前行兩步



退後一步



多抽機會牌一張

路德會飛躍寶寶中心/路德會聖日寶寶中心/路德會善舉寶寶中心



前行一步



退後兩步




為其他玩家做  
一個任務

路德會飛躍寶寶中心/路德會聖嬰寶寶中心/路德會聖嬰寶寶中心

# 任務牌



點解呢個小朋友  
要睇醫生?



點解呢個叔叔要  
做運動?



點解呢個婆婆要  
叔叔扶?



點解媽媽要洗  
碗?



你估下個男仔之  
後會做咩?



你估下哥哥姐姐  
之後會點?

路德會飛躍寶寶中心/路德會醒目寶寶中心/路德會喜樂寶寶中心






**你估下個男仔之後會點？**

路德會飛躍寶寶中心/路德會音樂與寶中心




**你估下呢家人之後會點做咩？**




**如果你係妹妹，你係玩滑梯嘅時候見到下面有人，你會點做？**



如果你見到有個伯伯  
跌倒，你會點做？



如果曬傷咗，可以點  
做？你下次再曬太陽又  
會預先做啲咩？



如果你係落雨時冇  
帶遮，你會點做？